



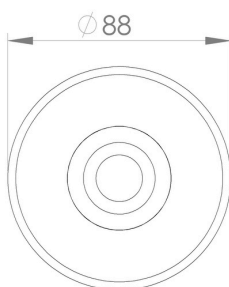
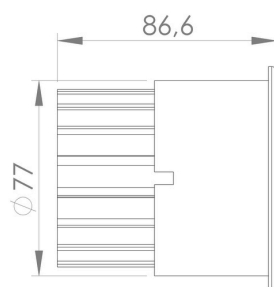
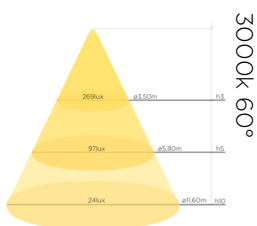
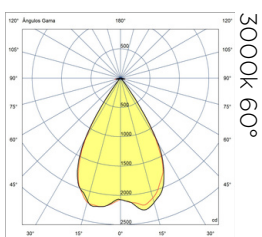
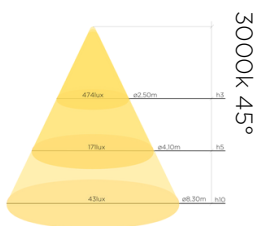
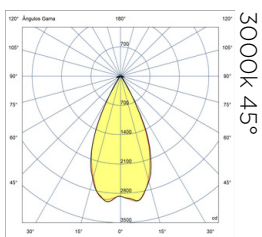
O embutido de teto Sun Modelo TT16 possui diversas opções de ângulos de abertura e recuo antiofuscante. Sua óptica em PMMA proporciona uma iluminação eficiente, confortável e envolvente, ideal para grandes áreas como espaços comerciais, concessionárias, museus e igrejas. Seu design e desempenho o tornam uma escolha versátil para uma variedade de projetos. Fabricado com materiais de alta qualidade, combina funcionalidade e estética para proporcionar uma iluminação sofisticada e eficaz.

DADOS TÉCNICOS

Potência	22w
Fluxo luminoso	1700lm
Eficiência luminosa	77lm/W
Temperatura de cor	3000K
Facho	45 ou 60graus
IRC	>90
R9	>0
SDMC	3steps
Tensão nominal	85-240Vac
Frequência	50-60Hz
Classe elétrica	III
Grau de proteção	IP20
Garantia	5anos
Vida útil	50.000horas
Peso	500g
Antiofuscante	Não

FOTOMETRIA

uso interno
 uso externo IP₂₀



COTAS em milímetros

CORES

- preto fosco microtextura
- branco fosco microtextura

ACESSÓRIOS

reserva-se o direito de alterações técnicas e de design sem aviso prévio