

Fita PROLINE 24V

DL FT1 14 24 120 27

DL FT1 14 24 120 30

DL FT2 20 24 240 27

DL FT2 20 24 240 30



atendimento@directlight.com.br
www.directlight.com.br

DIRECT ||| LIGHT

Parabéns



Você acaba de adquirir um produto DirectLight e para utilização de forma correta e segura, leia atentamente as instruções contidas nesse manual. Após a instalação guarde-o para eventuais consultas.



SOMENTE realize a instalação elétrica com a energia desligada.



Verifique a integridade da fita antes da instalação.

Preparo e instalação



Instalações devem ser realizadas por profissionais qualificados, obedecendo à norma NBR 5410 (Instalações Elétricas de Baixa Tensão) e demais regulamentos aplicáveis.



Limpe a superfície na qual a fita será aplicada, certificando-se de retirar quaisquer resíduos, como pó, óleos, graxas, ceras, etc.



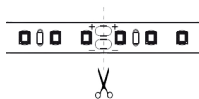
Não instalar o produto em ambientes com presença de umidade, mofo ou água.



Este produto possui fita adesiva para fixação, dispensando o uso de outros tipos de cola ou acessórios que podem danificá-lo e invalidar a garantia.



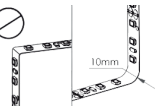
Remova a capa da fita dupla face e aplique-a. Não faça pressão sobre os componentes da fita.



Corte apenas no local marcado



Não ligue a fita enrolada por mais de 10 segundos. Isso fará com que ela sobreaqueça, danificando o produto e invalidando a garantia



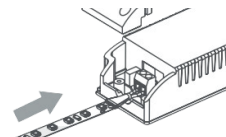
Não dobre a fita em um raio menor que 10mm.



Este produto é frágil, portanto, tenha cuidado ao manusear, a fim de não pisar, torcer ou dobrar.



Não tente dobrar a fita horizontalmente



Verifique a polaridade da fita, e conecte corretamente a fonte. Fio vermelho positivo (+) e o fio preto negativo (-).

Fonte



Atenção! Este produto requer a utilização de fonte de alimentação com tensão de saída de 24Vcc. A aplicação de tensão diferente da especificada sobre uma fita a danifica e invalida sua garantia



Não exceda a potência máxima de saída, informada em watts (W) no corpo da fonte.



Para dimerização, utilize fontes dimerizáveis.

Garantia



**PRO
LINE**

Não será realizada a troca em caso de mau uso ou instalação inadequada, em descumprimento das orientações contidas neste manual.

A garantia não cobre queima ocasionada por surto na rede elétrica.

Para mais informações, acesse:

www.directlight.com.br/suporte