

Parabéns, você acaba de adquirir um produto **DirectLight** e para utiliza-lo de forma correta e segura, leia atentamente as instruções contidas nesse manual. Após a instalação guarde-o para eventuais consultas.

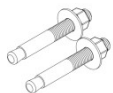
RECOMENDAÇÕES E ADVERTÊNCIAS IMPORTANTES PARA A INSTALAÇÃO DESTA PRODUTO:

1. Para a sua segurança recomendamos que este produto seja instalado por um profissional capacitado.
2. **SOMENTE realize a instalação elétrica com a energia desligada.**
3. **Verifique se a tensão de instalação é compatível com a fonte do produto.**
4. Em áreas externas a emenda elétrica deverá ser realizada com fita isolante de autofusão para evitar a oxidação do cabo resultando em mau funcionamento e a perda da garantia.

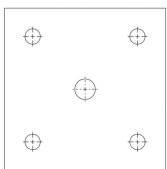
Contém:



1 DL PT6 POSTE LITWAY.



4 PARABOLT 1/2" x 4"

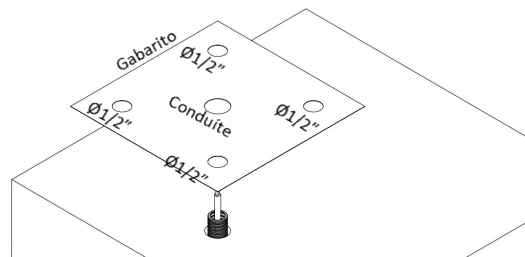


1 GABARITO PARA FURAÇÃO

PRÉ INSTALAÇÃO

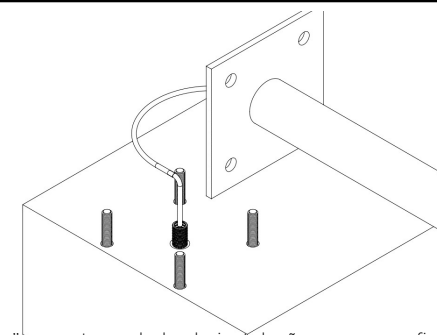
Para a instalação desse produto é necessário deixar a fiação elétrica previamente passada e com sobra de cabo de 50cm

1



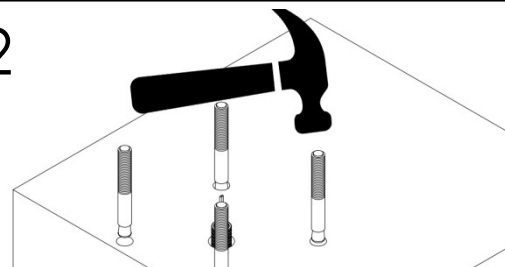
Com o conduíte e fiação passada, centralize o gabarito e faça os 4 furos de fixação com aproximadamente 7cm de profundidade. Para a realização dos furos, utilize uma broca de Ø1/2"

3




"Deite" o poste ao lado da instalação e passe a fiação por dentro do mesmo até que saia na outra extremidade.

2



Remova toda a poeira dos furos e insira os chumbadores parabolts. Com o auxílio de um martelo, fixe os chumbadores ao concreto.

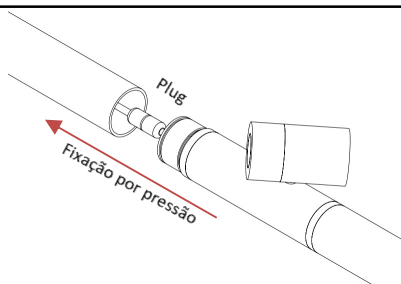
4



Com o poste ainda deitado, realize a montagem do conector IP68.

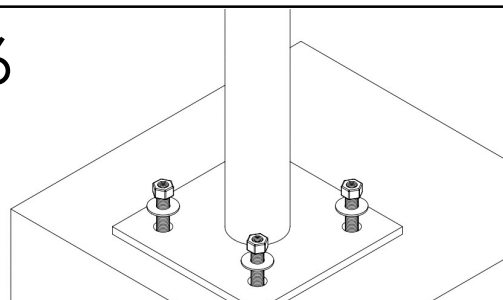
DL PT6 – POSTE LITWAY FLANGEADO

5



Para conectar os módulos, plug o conector macho ao fêmea e em seguida encaixe os módulos ao poste. Esse encaixe será realizado por pressão e deve-se utilizar a **graxa** que acompanha o produto.

6



Levante o poste e o posicione-o no local. Insira as 4 arruelas e as 4 porcas e aperte-as de forma intercalada, até que a fixação seja realizada.

GARANTIA:

A Directlight assegura ao cliente a garantia de 5 anos contada a partir da data de emissão da nota fiscal de venda ao consumidor final. Atendimento ao cliente: atendimento@directlight.com.br ou pelo whatsapp: (16) 3415-7300.