
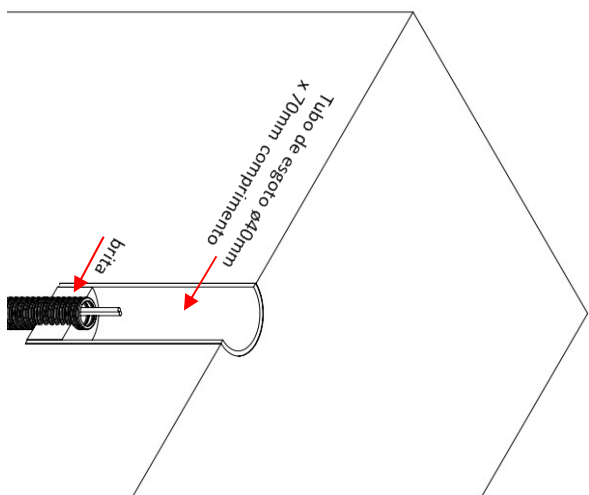
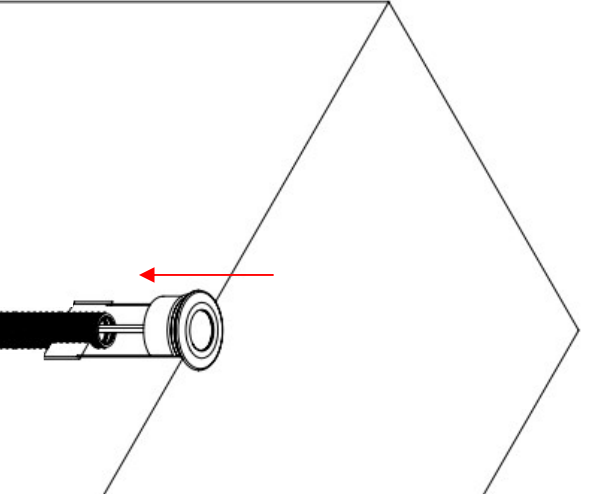
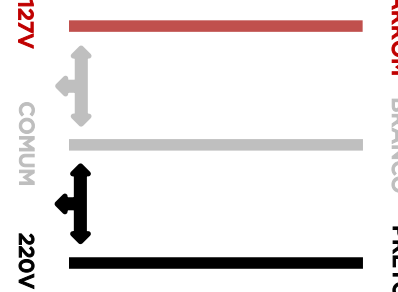


DL EB2, EB3 e EB4 - EMBUTIDO DE SOLO

Parabéns, você acaba de adquirir um produto Directlight e para utilizá-lo de forma correta e segura, leia atentamente as instruções contidas nesse manual. Após a instalação guarde-o para eventuais consultas.

RECOMENDAÇÕES E ADVERTÊNCIAS IMPORTANTES PARA A INSTALAÇÃO DESTES PRODUTOS:

1. Para a sua segurança recomendamos que este produto seja instalado por um profissional capacitado.
2. **SOMENTE realize a instalação elétrica com a energia desligada!**
3. **Verifique se a tensão de instalação é compatível com a fonte do produto.**
4. Em áreas externas a emenda elétrica deverá ser realizada com fita isolante de autofusão para evitar a oxidação do cabo resultando em mau funcionamento e a perda da garantia.

<p>Contêm:</p>  <p>1 DL EB2,3 e 4 EMBUTIDO DE SOLO 0,5W.</p>	<p>1</p>  <p>Tubo de esgoto 44,0mm x 70mm comprimento</p> <p>IMPORTANTE: Para a instalação deste produto os cabos da ligação elétrica devem estar previamente passados. O produto não acompanha o nicho. Recomendamos a utilização de um tubo de água com 44,0mm externo e 70mm de comprimento. Após a instalação do nicho é necessário adicionar de 5cm a 10cm de brilha.</p>	<p>2</p>  <p>Com o nicho instalado, faça a emenda elétrica utilizando fita isolante de autofusão e encaixe a peça no nicho. A fixação será feita por pressão através do anel oring.</p>	<p>Diagrama de instalação</p> <p>MARRON BRANCO PRETO</p>  <p>127V COMUM 220V</p>
--	--	--	--

GARANTIA:

A Directlight assegura ao cliente a garantia de 5 anos contada a partir da data de emissão da nota fiscal de venda ao consumidor final. A garantia sobre defeitos de fabricação divide-se entre troca ou reparo dos produtos da seguinte forma: **Problemas no 1º mês: Troca total do produto; Problemas nos 59 meses seguintes: Manutenção;**

Atendimento ao cliente: atendimento@directlight.com.br ou pelo whatsapp: [\(16\) 3415-7300](tel:(16)3415-7300).