

EB5

Uplight Solo 3



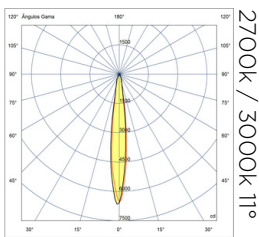
O embutido Solo 3 Modelo EB5 é altamente eficiente e indicado para iluminar árvores de médio e grande porte. Oferece três opções de fachos (sendo fechado, médio e assimétrico), com recuo antiofusante, ideal para destacar grandes plantas, fachadas ou áreas. Totalmente fabricado em alumínio usinado com pintura poliéster eletrostática, também está disponível em 12V, tornando-o perfeito e seguro para áreas molhadas.

DADOS TÉCNICOS

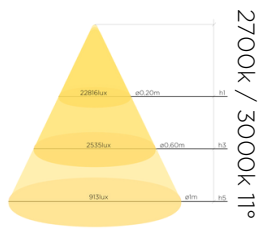
Potência	7,6w
Fluxo luminoso	660lm
Eficiência luminosa	87lm/W
Temperatura de cor	2700k / 3000K
Facho	11 ou 34graus
IRC	>90
R9	>50
SDMC	3steps
Tensão nominal	85-240Vac ou 12Vdc
Frequência	50-60Hz
Classe elétrica	III
Grau de proteção	IP66
Garantia	5anos
Vida útil	50.000horas
Peso	320g
Antiofusante	Sim

☑ uso interno IP66
☒ uso externo

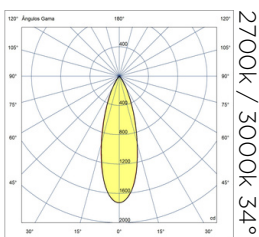
FOTOMETRIA



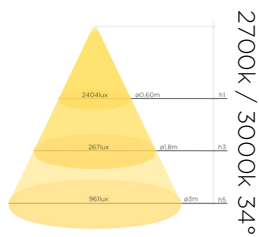
2700k / 3000K 11°



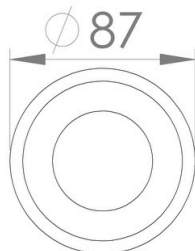
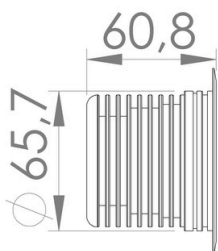
2700k / 3000K 11°



2700k / 3000K 34°



2700k / 3000K 34°



COTAS em milímetros

CORES

- preto fosco microtextura
- branco fosco microtextura
- marrom corten
- cinza

NICHO

utilizar tubo de água (Tigre) ø75mm x 150mm (comprimento) prever 5 a 10cm de brito no fundo do nicho conforme manual de instalação

reserva-se o direito de alterações técnicas e de design sem aviso prévio